

Vizsgák szervezése

FONTOS vizsga előtt a következő dolgokat ellenőrizni:

- Csak aktív státuszú szervezet tud vizsgát bejelenteni. Az aktív státusz azt jelenti, hogy a szervezet adatai menüpontban minden adat a MATESZE adminisztrátor által el lett fogadva és a szervezet rendelkezik egy elfogadott végzettségű kiképző személlyel
- csak 1 éves kort betöltött kutya vizsgálható
- nem terápiás vizsgákon kizárólag ivartalanított kutya vehet részt
- a szervezet csak olyan típusú segítőkutya vizsgát tud szervezni, amelyhez van ugyanolyan típusú, elfogadott végzettségű kiképző személye
- kutya adatlapján kell lennie olyan végzettségű kiképzőnek, amilyen típusú vizsgát szeretnének bejelenteni
- a szervezet saját delegáltjának elfogadott habilitációs kutya kiképzője okj-s végzettséggel és a szervezet vezető által igazolt (bepipált) 5 év segítőkutya-kiképzői tapasztalattal kell rendelkeznie
- amennyiben rohamjelző vagy személyiségítő vizsga esetén gondviselővel együtt vizsgázik a személy, a gondviselőt mint önálló személyt rögzíteni kell!!

VIZSGA BEJELENTÉSE


1. Vizsgát bejelenteni a szervezet a saját adminisztrációs felületén, a VIZSGÁK menüpontban az ÚJ VIZSGA gombra kattintva tud



2. Megjelenik egy űrlap a vizsga adataival, amit ki kell tölteni. A piros csillaggal jelölt mezők kitöltése **KÖTELEZŐ!!**

Vizsga típusa: *

Vizsgahelyszín: *

Vizsgaidőpont: * 

Megjegyzés: *

* Minden vizsgázó kutya megfelel a 27/2009 SZMM rendeletben leírt segítőkutyaikkal szemben támasztott állategészségügyi követelmény bemutatjuk.

Más szervezettel együtt tartom a vizsgát.

- vizsga típusa: csak olyan típusú vizsga jelenik meg, amelyhez van megfelelő végzettségű kiképzője a szervezetnek. Terápiás záróvizsga **csak akkor jelenik meg** a legördülőben, ha van sikeres temperamentum vizsgát tett párosa a szervezetnek és a vizsgaszabályzat által meghatározott időkeretbe belefér
- vizsgahelyszín: **PONTOS CÍM LEGYEN!!** Ez a cím kerül a jegyzőkönyvre és ez kerül kiküldésre a vizsgáztatóknak, illetve terápiás záróvizsga esetén ez kerül ellenőrzésre a TERÁPIÁS HELYSZÍNEK menüpontban
- vizsgaidőpont: a vizsga időpont a bejelentéstől számított legalább 35 napra választható. Nincs lehetőség korábbi dátum átírására!!!
- megjegyzés: **KÖTELEZŐ mező!!!!** Ide kerüljön minden olyan információ a vizsgával kapcsolatban, ami megkönnyíti a vizsgáztatók tájékoztatását és delegálását. Például megadható itt: hány órakor kezdődjön a vizsga, milyen alternatív időpontok lehetségesek még a megadotton kívül. Ha a szervezet ugyanarra a napra más-más helyszínen tervez vizsgát, úgy írjon a megjegyzés mezőbe, hogy az a vizsgáztatók számára egyértelmű legyen!
- be kell pipálni, hogy minden kutya megfelel az állategészségügyi követelményeknek. **Ezt a vizsgán a vizsgáztatóknak be kell mutatni, akik a jegyzőkönyvben ezt vezetik!! Amennyiben a vizsgán nem tudja a szervezet a kutya állategészségügyi igazolását bemutatni, a vizsga számukra nem tartható meG!!**
- ha más szervezettel közösen tartják a vizsgát, BE KELL PIPÁLNI!

3. Vizsgázó párosok és saját delegált kiválasztása:

- ki kell választani a párosokat! **Figyelem! Mentés után már nem adható több páros a vizsgához!! Tehát minden vizsgázó párost ez alkalommal kell rögzíteni!!**
- ki kell választani a saját delegáltat. Saját delegált nem lehet a kutya egyetlen kiképzője sem! Ebben a legördülőben az összes szervezethez tartozó olyan személy megjelenik, akik rendelkeznek rehabilitációskutya kiképzője végzettséggel és 5 év igazolt segítőkutya kiképző tapasztalattal

Vizsgázók

Személy	Kutya	Delegált	Művelet
Minta Mónika - 1974-01-01	Pityu - 147852369784512	Gipsz Jakab - 2000-1	
Kérlek, válassz...	Kérlek, válassz...	Kérlek, válassz...	
Kérlek, válassz...	Kérlek, válassz...	Kérlek, válassz...	
Kérlek, válassz...	Kérlek, válassz...	Kérlek, válassz...	

Páros hozzáadása

- ### 4. Rohamjelző vagy személyiségítő vizsga esetén gondviselő választható. Ha azt szeretné a szervezet, hogy a tanúsítványon rajta legyen a gondviselő is, akkor a vizsgánál gondviselő választása **KÖTELEZŐ!!**

Vizsgázók

Személy	Kutya	Delegált	Gondviselő
Minta Mónika - 1974-01-01	Pityu - 147852369784512	Gipsz Jakab - 2000-1	Kérlek, válassz...
Kérlek, válassz...	Kérlek, válassz...	Kérlek, válassz...	Kérlek, válassz...
Kérlek, válassz...	Kérlek, válassz...	Kérlek, válassz...	Kérlek, válassz...
Kérlek, válassz...	Kérlek, válassz...	Kérlek, válassz...	Kérlek, válassz...

Páros hozzáadása

- ### 5. Mentés gombra kattintva a rendszer menti a vizsga adatait

Műveletek

6. Azonnal email értesítés megy az összes vizsgáztatónak a vizsga minden adatával és a szervezetnek a vizsgabejelentésről:

Tisztelt Minta Alapítvány!

Köszönettel vettük a vizsgabejelentést. 15 napon belül értesítjük a vizsgára delegált vizsgáztatók személyéről.

Üdvözlettel, MATESZE

7. A MATESZE adminisztrátor 15 napon belül kijelöli a vizsgáztatókat, erről a szervezet email értesítést kap:

Tisztelt Szervezet!

Ezúton értesítjük, hogy az alábbi vizsgára kijelölt elnök:

Név: Teszt Elek

E-mail cím:

Telefonszám: 06111111111

központi tag:

Név: Teszt Karcsi

E-mail cím:

Telefonszám: 06305915445

Vizsga adatai:

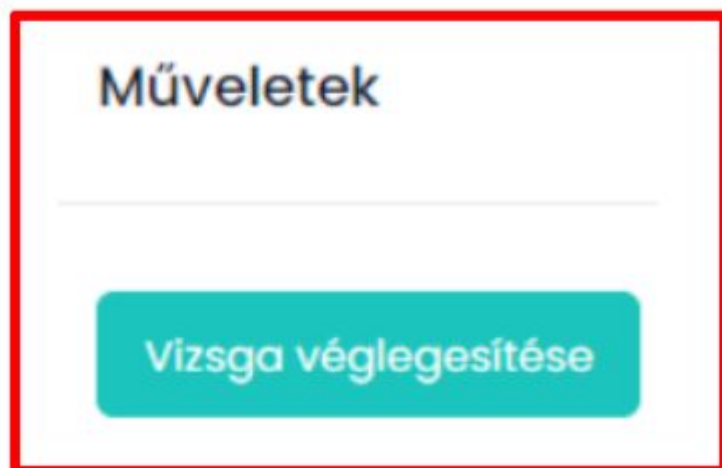
Időpont: 2021-04-18

Vizsga helyszíne: Budapest

Vizsga típusa: Rohamjelző vizsga

Kérjük hogy a vizsga időpontjának egyeztetése céljából vegyék fel velük a kapcsolatot és utána véglegesítsék a vizsgát. A végleges időpontja minimum 15 nappal a tényleges vizsga előtt kell legyen.

8. Az email felhívja a figyelmet, hogy a vizsgáztatókkal való egyeztetés után VÉGLEGESÍTENI kell a vizsgát. Akkor is, ha a vizsga időpontja az eredetileg bejelentetthez képest nem változott

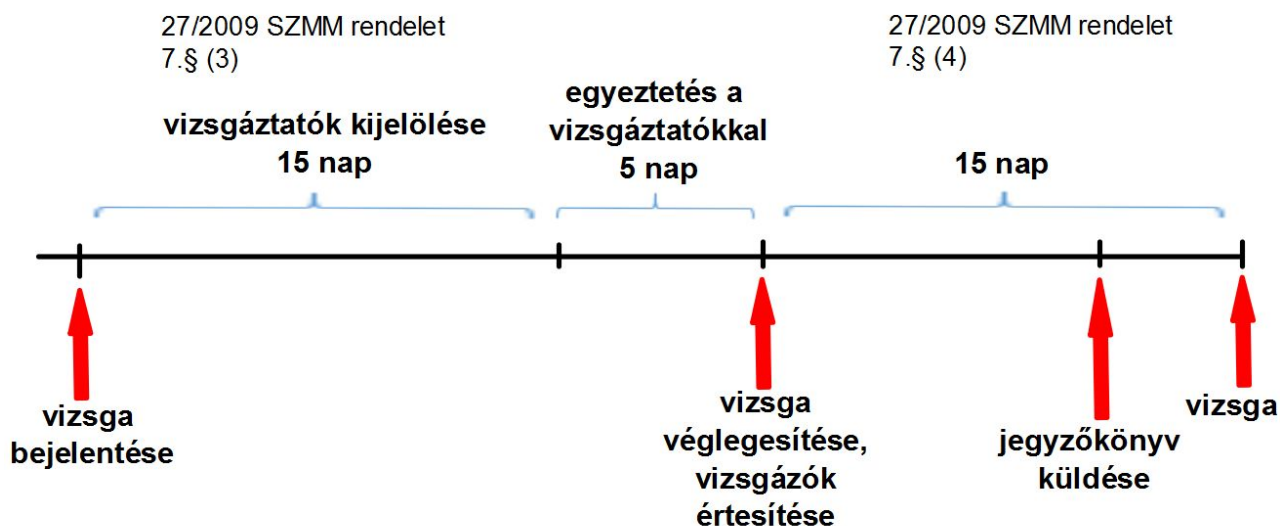


- A véglegesítésnek meg kell történnie a vizsga időpontja előtt legalább 15 nappal! Ha nem történik meg, a véglegesítés napjától számítva 15 nappal kitolódik a vizsga
 - Véglegesítés előtt még törölhető páros a vizsgáról
 - Terápiás záróvizsgánál a véglegesítés előtt fel kell tölteni a **foglalkozástervet**, melyet a rendszer kiküld emailben a vizsgáztatóknak
9. A vizsga időpontja előtt 5 nappal a szervezet megkapja emailben a jegyzőkönyvet
A jegyzőkönyvben levő adatok nem írhatók át.
Ha 2 ugyanolyan nevű személy tartozik ugyanahhoz a szervezethez és tévedésből a másikat jelentették be vizsgára, számára ez a vizsga érvénytelen. Új vizsgabejelentés szükséges
Ha 2 ugyanolyan nevű kutya tartozik ugyanahhoz a szervezethez és tévedésből a másikat jelentették be vizsgára, számára ez a vizsga érvénytelen. Új vizsgabejelentés szükséges
A kutya chipszáma csak akkor írható át, ha állatorvosi igazolást nyújt be a szervezet arról, hogy az eredeti chip nem található, ezért szükséges új!
10. Rohamjelző, személyiségítő vizsgák esetén ugyanezen a felületen van lehetőség videó ink beírására vagy speciális

feladatok feltöltésére. Ezeket a rendszer szintén a vizsgáztatóknak küldi meg

11. Vizsga lebonyolítása

Mégegyszer összefoglalva, mikor mi történik , ha egy szervezet 35 napra vizsgát jelent be:



12. Vizsga utáni naptól ugyanezen a felületen fel kell tölteni a vizsgához kapcsolódó dokumentumokat

Vizsga jegyzőkönyv

Fájl kiválasztása

Nincs fájl kiválasztva

A jegyzőkönyv mérete maximum 4 MB lehet.



Amennyiben olvashatatlan, vagy aláírás nélküli a nyilatkozat, a MATESZE-nek nem áll módjában kiállítani a tanúsítványt

Adatvédelmi nyilatkozat

Fájl kiválasztása

Nincs fájl kiválasztva

Az adatvédelmi nyilatkozatok kerüljenek összefűzésre egy fájlba, melynek mérete maximum 4 MB lehet. [Adatvédelmi nyilatkozat minta letöltése](#)

Videófelvétel hozzájárulás

Fájl kiválasztása

Nincs fájl kiválasztva

A videófelvétel hozzájárulás mérete maximum 1 MB lehet. [Videófelvétel hozzájárulás minta letöltése](#)

- a szabályosan kitöltött, aláírt, beszkenelt vizsgajegyzőkönyvet maximum 4MB méretben
- a vizsgához kapcsolódó aláírt adatvédelmi nyilatkozatokat minden vizsgázótól, egybefűzve 1 pdf fájlban maximum 4MB méretben
- videófelvételhez hozzájárulást alá kell íratni minden olyan személlyel, aki ott volt bármilyen minőségben a vizsgán

13. A vizsga utáni 15. napig meg kell küldeni a vizsga videó másolatát DVD-n a következő címre:

Schrőterné Vári Anita

9789 Sé, Arany János út 14.

14. A beküldött jegyzőkönyv alapján értékelésre kerül a vizsga és sikeres vizsga esetén a rendszer generálja a tanúsítványt, amely bekerül a nyomdába

15. A szervezet a beregisztrált levelezési címére megkapja a tanúsítványt